

알록달록 비눗방울 색칠하기

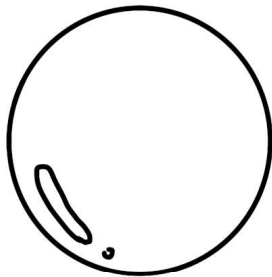
월 일 요일

반 번


이름

◆ 원의 넓이를 구하고 조건에 맞는 알맞은 색을 넣어 비눗방울을 색칠해 봅시다. (원주율: 3)


원의 넓이(cm^2)	27	48	75	108	300	432
색	빨강	주황	노랑	초록	파랑	보라



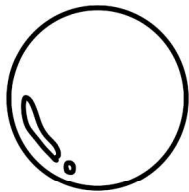
반지름: 10 cm



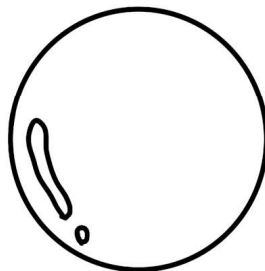
반지름: 5 cm



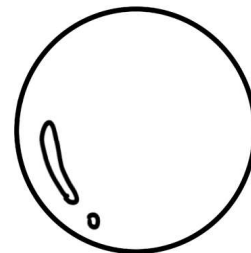
반지름: 4 cm



지름: 6 cm



지름: 12 cm



지름: 8 cm




같이놀기 tip

원의 넓이를 구하는 방법은 (반지름) \times (반지름) \times (원주율)입니다. 잘 기억해두세요!


알록달록 비눗방울 색칠하기

◆ 원의 넓이를 구하고 조건에 맞는 알맞은 색을 넣어 비눗방울을 색칠해 봅시다. (원주율: 3)


원의 넓이(cm^2)	27	48	75	108	300	432
색	빨강	주황	노랑	초록	파랑	보라




반지름: 10 cm




반지름: 5 cm




반지름: 4 cm



지름: 6 cm



지름: 12 cm



지름: 8 cm



같이놀기 tip

원의 넓이를 구하는 방법은 (반지름) \times (반지름) \times (원주율)입니다. 잘 기억해두세요!