

맛나 빵집의 케이크 상자 찾기


월	일	요일
	반	번
이름		

◆ 케이크가 맛있는 '맛나 빵집'의 제빵사는 케이크를 넣을 알맞은 상자가 필요합니다. 아래 방법을 잘 읽고 케이크와 상자를 이어 보세요.



<케이크 상자 찾는 방법>


1. 케이크 상자는 정사각형 모양입니다.
2. 케이크 상자는 케이크의 넓이보다 커야 합니다.
3. 케이크 상자는 케이크의 넓이와 가장 비슷해야 합니다.
4. 높이는 고려하지 않습니다.
5. 케이크는 모두 원 모양입니다.



지름이 8 cm인
초코 케이크



반지름이 8 cm인
당근 케이크



반지름이 6 cm인
딸기 케이크



한 변의 길이가
16 cm인 상자



넓이가 64 cm²인 상자



넓이가 144 cm²인 상자



같이놀이 tip

실제 케이크가 있다면 직접 지름의 길이를 재어 보고 넓이를 어림해보아요.

맛나 빵집의 케이크 상자 찾기


월	일	요일
	반	번
이름		

◆ 케이크가 맛있는 '맛나 빵집'의 제빵사는 케이크를 넣을 알맞은 상자가 필요합니다. 아래 방법을 잘 읽고 케이크와 상자를 이어 보세요.



<케이크 상자 찾는 방법>


1. 케이크 상자는 정사각형 모양입니다.
2. 케이크 상자는 케이크의 넓이보다 커야 합니다.
3. 케이크 상자는 케이크의 넓이와 가장 비슷해야 합니다.
4. 높이는 고려하지 않습니다.
5. 케이크는 모두 원 모양입니다.



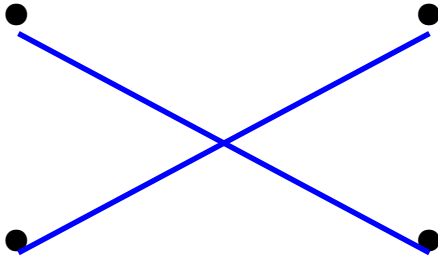
지름이 8 cm인
초코 케이크



반지름이 8 cm인
당근 케이크



반지름이 6 cm인
딸기 케이크



한 변의 길이가
16 cm인 상자



넓이가 64 cm²인 상자



넓이가 144 cm²인 상자



같이놀이 tip

실제 케이크가 있다면 직접 지름의 길이를 재어 보고 넓이를 어림해보아요.